

# Abramo Holding S.r.l.

# Abramo Holding S.r.l.

## Sede legale

Via della Mercede 42

I - 00187 Roma

Capitale Sociale € 3.000.000 i.v.

Registro delle Imprese di Roma n° 05330751008

R.E.A. di Roma n° 1048068

## INDICE

|   |    |
|---|----|
| VERBALE ASSEMBLEA ORDINARIA   | 3  |
| RELAZIONE SULLA GESTIONE DEL<br>BILANCIO AL 31 DICEMBRE 2003        | 7  |
| ABRAMO HOLDING S.R.L.<br>BILANCIO AL 31 DICEMBRE 2003               | 13 |
| NOTA INTEGRATIVA<br>AL BILANCIO AL 31 DICEMBRE 2003                 | 21 |
| DATI SULL'OCCUPAZIONE   | 24 |
| ATTIVITÀ  | 25 |
| PASSIVITÀ   | 32 |
| DEBITI  | 33 |
| CONTI D'ORDINE  | 35 |
| CONTO ECONOMICO<br>VALORE DELLA PRODUZIONE                          | 36 |
| COSTI DELLA PRODUZIONE  | 37 |
| PROVENTI, ONERI FINANZIARI<br>E SVALUTAZIONI                        | 38 |
| PROVENTI E ONERI STRAORDINARI<br>IMPOSTE SUL REDDITO DELL'ESERCIZIO | 40 |
| RELAZIONE DEL COLLEGIO SINDACALE                                    | 43 |



**VERBALE ASSEMBLEA ORDINARIA**

L'anno 2004 il giorno 20 del mese di Luglio alle ore 12:00, presso gli uffici siti in Catanzaro - Traversa Cassiodoro, 19 si è tenuta l'assemblea generale ordinaria in seconda convocazione della società ABRAMO HOLDING S.r.l. per discutere e deliberare sul seguente

**ordine del giorno**

1. Bilancio e Relazione sulla Gestione relativi all'esercizio sociale chiuso il 31/12/2003: deliberazioni inerenti e conseguenti. Relazione del Collegio Sindacale;
2. Determinazione compensi ai membri del Consiglio di Amministrazione per l'anno 2004;
3. Nomina del Collegio Sindacale e del suo Presidente per il triennio 2004/2006 e determinazione del relativo compenso;
4. Varie ed eventuali.

Nel luogo e all'ora indicata risultano fisicamente presenti i signori:

ABRAMO GIOVANNI      Presidente del Consiglio di amministrazione

ABRAMO ROSARIO      Consigliere

ABRAMO SERGIO      Consigliere

ROMANO RAFFAELE    Presidente Collegio sindacale

TASSONI GREGORIO    Sindaco effettivo

Assente giustificato:

ZIGIOTTI ERMANNO    Sindaco effettivo

nonché i Soci rappresentanti il quorum deliberativo necessario come risultante dal foglio presenze dei partecipanti. Il foglio presenze sarà conservato agli atti della società.

Ai sensi di Statuto assume la presidenza del Consiglio di amministrazione il sig. Giovanni ABRAMO.

I presenti chiamano a fungere da segretario il Dr. Aristide Di Salvo Vincenzo, rinunciando l'Assemblea alla nomina degli scrutatori.

Costituito così l'ufficio di presidenza, il Presidente fa constatare che l'assemblea in prima convocazione è andata deserta e che in seconda convocazione deve ritenersi valida essendo presenti i Soci rappresentanti la totalità del Capitale Sociale.

Si passa quindi allo svolgimento dell'ordine del giorno.  
Il Presidente chiede se qualcuno intende dichiararsi non informato sugli argomenti all'ordine del giorno.

Ottenuto il consenso alla trattazione dell'argomento, il Presidente dichiara la seduta atta a deliberare.

Con riferimento al primo punto all'Ordine del Giorno, il Presidente distribuisce ai presenti copia del Bilancio relativo all'esercizio chiuso il 31/12/2003 e della Relazione sulla gestione al Bilancio relativo all'esercizio chiuso il 31/12/2003.

Il Presidente legge la

**Relazione sulla gestione del Bilancio  
al 31/12/2003**

che qui si allega.  
Il presidente legge il

**Bilancio e la Nota integrativa  
al 31/12/2003**

che qui si allegano.  
Il Presidente del Collegio sindacale legge la

**Relazione del Collegio dei Sindaci sul Bilancio  
al 31/12/2003**

che qui si allega.

Si passa quindi allo svolgimento dell'ordine del giorno.

Apertasi la discussione, sui vari quesiti proposti, risponde il presidente fornendo i chiarimenti richiesti. Dopo ampia discussione, l'Assemblea

**delibera**

- di approvare il Bilancio di esercizio chiuso il 31/12/2003 e dei relativi documenti che lo compongono, ratificando i compensi corrisposti all'Organo Amministrativo, così come predisposto dal Presidente del Consiglio di amministrazione, che evidenzia un risultato positivo di Euro 1.127.822;
- di acquisire agli atti sociali la relazione del Collegio sindacale.

Viene inoltre deliberata la destinazione del risultato d'esercizio così come proposto dal Consiglio di amministrazione:

|   |             |                  |
|---|-------------|------------------|
| <b>utile d'esercizio al 31/12/2003</b>                              | <b>Euro</b> | <b>1.127.822</b> |
| 5% a riserva legale   | Euro        | 56.391           |
| A riserva straordinaria non disponibile<br>ex art.2426 C.C. comma 4 | Euro        | 1.071.431        |

- di conferire ampia delega al Presidente del Consiglio di Amministrazione, per tutti gli adempimenti di legge connessi.

Il Presidente passando alla trattazione del secondo punto posto all'ordine del giorno in merito alla determinazione dei compensi, informa i soci che si rende necessario determinare i compensi spettanti all'Organo Amministrativo, per l'anno 2004, ai sensi dell'art. 2364 C.C. primo comma, punto 3.

L'Assemblea dopo breve discussione all'unanimità dei voti

### **Delibera**

di determinare i compensi al Consiglio di Amministrazione spettanti per l'anno 2004, ai sensi dell'art. 2364 C.C. primo comma, punto 3, in € 130.000,00 al lordo di ogni carico fiscale oltre agli oneri previdenziali a carico della Società, delegando al consiglio stesso la facoltà di stabilire al proprio interno l'attribuzione di compensi ai singoli membri.

In relazione al terzo punto all'Ordine del giorno, essendo venuto a scadere il mandato attribuito ai membri del Collegio Sindacale, il Presidente informa l'Assemblea circa la necessità del rinnovo dello stesso.

Dopo breve discussione, l'Assemblea

### **delibera**

1. di nominare quali membri del Collegio Sindacale, i quali rimarranno in carica per il triennio 2004/2006 e sino all'approvazione del Bilancio relativo all'esercizio sociale chiuso al 31/12/2006, i Signori:

- ROMANO RAFFAELE, nato a BENEVENTO, il 21/10/1941, C.F. RMNRFL41R21A783D, domiciliato per la carica in BENEVENTO, Presidente
- GUGLIELMO GIORGIO, nato a VIBO V., il 11/12/1969, C.F.GGLGRG69T11F537S, domiciliato per la carica in CATANZARO, Sindaco effettivo
- TASSONI GREGORIO, nato a CATANZARO, il 08/07/1961, C.F. TSSGGR61L08C352K, domiciliato per la carica in CATANZARO, Sindaco effettivo
- RAFFA PASQUALE, nato a REGGIO C., il 07/09/1944, C.F. RFFPQL44P07H224K, domiciliato per la carica in CATANZARO LIDO, Sindaco supplente
- RAFFA CATERINA, nata a REGGIO C., il 05/04/1965, C.F. RFFCRN65D45H224M, domiciliata per la carica in CATANZARO LIDO, Sindaco supplente

Tutti i membri del Collegio Sindacale risultano essere revisori contabili iscritti nel Registro istituito presso il Ministero della Giustizia.

2. Di determinare il compenso spettante ai membri dell'Organo di Controllo secondo quanto previsto dalla tariffa minima professionale.

Dopo di che null'altro essendovi a deliberare, e nessun altro chiedendo la parola, la seduta è tolta alle ore 13:15, previa lettura e unanime approvazione del presente verbale.

Il Segretario  
(Aristide DI SALVO Vincenzo)  


Il Presidente  
(Giovanni ABRAMO)  


## **RELAZIONE SULLA GESTIONE DEL BILANCIO AL 31 DICEMBRE 2003**

Signori Soci,

l'esercizio chiuso al 31/12/2003 riporta un risultato positivo pari a Euro 1.127.822 che sebbene correlato alla gestione del patrimonio finanziario, è emblematico dell'efficiente politica di concentrazione e di controllo dell'asset societario prevalentemente riferito alle Società del "Gruppo Abramo" per le quali la nostra Società riveste carattere di Holding-Finanziaria.

### **Condizioni operative e sviluppo dell'attività**

L'assetto operativo anche per quest'esercizio si è concentrato esclusivamente in attività di controllo finanziario/societario con un significativo riscontro anche delle attività di coordinamento e di gestione operativa delle società controllate.

Anche in questo esercizio, le attività di investimento si sono finalizzate nell'ambito degli immobilizzi finanziari e nella gestione delle partecipazioni societarie nei confronti di realtà industriali in continua fase di espansione.

La gestione operativa della Società, è stata caratterizzata dal costante ricorso a fonti esterne di finanziamento bancario e di società collegate.

Le condizioni di forte sviluppo delle attività industriali, delle società controllate e collegate, hanno influenzato positivamente i flussi monetari e le politiche di investimento partecipativo societarie.

In tale ambito la Società, continuerà nell'attuazione di una politica di concentrazione societaria che comporterà una serie di operazioni di investimento a rafforzamento della capacità di controllo e di coordinamento.

### **Andamento della gestione finanziaria**

La puntuale ciclicità dei proventi rinvenienti dai dividendi percepiti dalle Società partecipate, contestualmente ad un'oculata politica economico-finanziaria e di contenimento dei costi correnti di gestione, hanno determinato il conseguimento nell'esercizio di significativi risultati economico-reddituali che hanno consentito di limitare notevolmente il grado di indebitamento finanziario.

### **Costi**

I principali costi relativi alla gestione operativa si possono di seguito evidenziare.

| <b>Descrizione</b>                      | <b>Importo</b> |
|---|----------------|
| Costo per il personale                  |                |
| Costo per materie prime, sussidiarie... |                |
| Costo per servizi                       | 52.321         |
| Interessi e oneri finanziari            | 255.789        |

### **Ricavi**

I ricavi realizzati, di natura non tipica ed estemporanea, sono stati di Euro 900.026.

Il giro d'affari realizzato nel corso dell'esercizio è così specificato.

| <b>Descrizione</b> | <b>31/12/2003</b> | <b>31/12/2002</b> |
|--------------------|-------------------|-------------------|
| Prestazioni        | –                 | –                 |
| Proventi           | 900.026           | 1.801             |

### **Principali dati economici**

Il conto economico riclassificato della società confrontato con quello dell'esercizio precedente è il seguente (in Euro):

|   | <b>31/12/2003</b> | <b>31/12/2002</b> | <b>Variazione</b> |
|---|-------------------|-------------------|-------------------|
| Ricavi netti  | 900.000           |                   | 900.000           |
| Costi esterni   | 56.623            | 144.746           | (88.123)          |
| <b>Valore Aggiunto</b>  | <b>843.377</b>    | <b>(144.746)</b>  | <b>988.123</b>    |
| Costo del lavoro  |                   |                   |                   |
| <b>Margine Operativo Lordo</b>  | <b>843.377</b>    | <b>(144.746)</b>  | <b>988.123</b>    |
| Ammortamenti, svalutazioni ed altri accantonamenti                    | 2.685             | 1.885             | 800               |
| <b>Risultato Operativo</b>  | <b>840.692</b>    | <b>(146.631)</b>  | <b>987.323</b>    |
| Oneri finanziari netti e rettifiche di valore di attività finanziarie | 1.509.052         | 226.991           | 1.282.061         |
| <b>Risultato Ordinario</b>  | <b>1.838.166</b>  | <b>(369.498)</b>  | <b>2.207.664</b>  |
| Componenti straordinarie nette  | 2.448.761         | 1.099.710         | 1.349.051         |
| <b>Risultato prima delle imposte</b>                                  | <b>1.795.635</b>  | <b>730.210</b>    | <b>1.065.425</b>  |
| Imposte sul reddito   | 667.813           | (112.452)         | 780.265           |
| <b>Risultato netto</b>  | <b>1.127.822</b>  | <b>842.662</b>    | <b>285.160</b>    |

## Investimenti

Nel corso dell'esercizio sono stati effettuati investimenti nelle seguenti aree:

- Immobilizzazioni Finanziarie.

## Rapporti con imprese controllate, collegate, controllanti e consorelle

Nel corso dell'esercizio sono stati intrattenuti i seguenti rapporti con imprese controllate, collegate, controllanti e consorelle:

| <b>Società</b>                       | <b>Debiti finanziari</b> | <b>Crediti finanziari</b> | <b>Crediti comm.li</b> | <b>Debiti comm.li</b> | <b>Prestazioni servizi</b> | <b>Acquisti</b> |
|--------------------------------------|--------------------------|---------------------------|------------------------|-----------------------|----------------------------|-----------------|
| Date Logistica S.p.A.                |                          | 1.017.623                 |                        |                       |                            |                 |
| Grafiche Abramo S.p.A. C.S.A. S.r.l. | 217.835                  |                           |                        |                       |                            |                 |
| Datel S.p.A.                         | 490.981                  |                           |                        |                       |                            |                 |
| Telic S.r.l.                         | 246.824                  |                           | 1.080.000              |                       | 900.000                    |                 |
| T.I.S. S.r.l.                        |                          | 714.309                   |                        |                       |                            |                 |
| <b>Totale</b>                        | <b>955.640</b>           | <b>1.731.932</b>          | <b>1.080.000</b>       |                       | <b>900.000</b>             |                 |

Tutte le transazioni, sopra evidenziate, che sono intercorse con Imprese del Gruppo, sono state effettuate a normali condizioni economiche, come riscontrabili sul libero mercato di riferimento e sono relative a rapporti commerciali e finanziari.

## Azioni proprie e azioni/quote di società controllanti

Si informa che la Società non detiene il possesso diretto o indiretto di azioni proprie, o azioni di società controllanti, evidenziando le seguenti partecipazioni in essere:

### Imprese controllate

| Denominazione         | Città o Stato Estero | Capitale sociale 2003 | Patrimonio netto 2003 | Utile/ Perdita 2003 | %     | Importo partecipazione |
|-----------------------|----------------------|-----------------------|-----------------------|---------------------|-------|------------------------|
| C.S.A. S.r.l.         | Roma                 | 1.000.000             | 2.096.448             | 483.082             | 98    | 2.054.519              |
| T.I.S. S.r.l.         | Roma                 | 10.000                | 379.522               | 191.449             | 99    | 375.727                |
| Telic S.r.l.          | Roma                 | 90.000                | 855.537               | 720.712             | 69    | 590.321                |
| Date Logistica S.p.A. | Roma                 | 1.346.332             | 2.134.203             | 359.819             | 51.72 | 3.185.545              |

### Imprese collegate

| Denominazione | Città o Stato Estero | Capitale sociale 2003 | Patrimonio netto 2003 | Utile/ Perdita 2003 | %  | Importo partecipazione |
|---------------|----------------------|-----------------------|-----------------------|---------------------|----|------------------------|
| Datel S.p.A.  | Roma                 | 2.064.000             | 2.720.276             | 56.541              | 49 | 1.332.935              |

### Altre imprese

| Denominazione             | Città o Stato Estero | Capitale sociale 2003 | Patrimonio netto 2003 | Utile/ Perdita | %      | Importo partecipazione | Ultimo bilancio |
|---------------------------|----------------------|-----------------------|-----------------------|----------------|--------|------------------------|-----------------|
| Grafiche Abramo S.p.A.    | Roma                 | 3.000.000             | 6.476.768             | 97.604         | 19.945 | 1.135.942              | 2003            |
| Banca Popolare di Crotone | Crotone              | 13.224.798            | 67.179.669            | 3.515.139      | –      | 25.680                 | 2002            |
| Banca Antonveneta         | Padova               | 864.791.000           | 2.941.694.000         | (751.167.031)  | –      | 50.174                 | 2003            |

### Fatti di rilievo avvenuti dopo la chiusura dell'esercizio

Si informa che, nel esercizio in corso, la Società ha approvato il progetto di fusione per incorporazione con la controllata T.I.S. S.r.l. il cui atto di fusione è previsto entro il prossimo mese di luglio.

### Evoluzione prevedibile della gestione

La gestione in questo esercizio si profila in sintonia con quella appena decorsa anche se con forti obiettivi di rafforzamento Patrimoniale.

**Rivalutazione dei beni dell'impresa ai sensi della legge n. 342/2000**

La vostra società non si è avvalsa della rivalutazione facoltativa dei beni d'impresa di cui alla legge n. 342/2000.

**Destinazione del risultato d'esercizio**

Si propone all'assemblea di così destinare il risultato d'esercizio:

|  |             |                  |
|--|-------------|------------------|
| <b>utile d'esercizio al 31/12/2003</b>                               | <b>Euro</b> | <b>1.127.822</b> |
| 5% a riserva legale  | Euro        | 56.391           |
| a riserva straordinaria non disponibile<br>ex art. 2426 c.c. comma 4 | Euro        | 1.071.431        |

Vi ringraziamo per la fiducia accordataci e Vi invitiamo ad approvare il bilancio così come presentato.

Presidente del Consiglio di amministrazione  
(Giovanni ABRAMO)





**BILANCIO AL 31 DICEMBRE 2003**

| Stato patrimoniale attivo  | 31/12/2003       | 31/12/2002       |
|--|------------------|------------------|
| <b>A) Crediti verso soci per versamenti ancora dovuti</b><br>(di cui già richiamati) |                  |                  |
| <b>B) Immobilizzazioni</b>   |                  |                  |
| <i>I. Immateriali</i>  |                  |                  |
| 1) Costi di impianto e di ampliamento  | 6.271            | 4.607            |
| 2) Costi di ricerca, di sviluppo e di pubblicità                                     |                  |                  |
| 3) Diritti di brevetto industriale e di utilizzo<br>di opere dell'ingegno            |                  |                  |
| 4) Concessioni, licenze, marchi e diritti simili                                     | 11               | 360              |
| 5) Avviamento  |                  |                  |
| 6) Immobilizzazioni in corso e acconti   |                  |                  |
| 7) Altre   |                  |                  |
|  | 6.282            | 4.967            |
| <i>II. Materiali</i>   |                  |                  |
| 1) Terreni e fabbricati  |                  |                  |
| 2) Impianti e macchinario  |                  |                  |
| 3) Attrezzature industriali e commerciali  |                  |                  |
| 4) Altri beni  |                  |                  |
| 5) Immobilizzazioni in corso e acconti   |                  |                  |
|  |                  |                  |
| <i>III. Finanziarie</i>  |                  |                  |
| 1) Partecipazioni in:  |                  |                  |
| a) imprese controllate   | 6.206.112        | 5.310.141        |
| b) imprese collegate   | 1.332.935        | 2.873.144        |
| c) imprese controllanti  |                  |                  |
| d) altre imprese   | 1.211.796        |                  |
|  | 8.750.843        | 8.183.285        |
| 2) Crediti   |                  |                  |
| 3) Altri titoli  |                  | 1.133.258        |
| 4) Azioni proprie<br><i>(valore nominale complessivo)</i>                            |                  |                  |
|  | 8.750.843        | 9.316.543        |
| <b>Totale immobilizzazioni</b>   | <b>8.757.125</b> | <b>9.321.510</b> |

**C) Attivo circolante***I. Rimanenze**II. Crediti*

## 1) Verso clienti

- entro 12 mesi

3.409

- oltre 12 mesi

---

3.409

## 2) Verso imprese controllate

- entro 12 mesi

2.812.965

- oltre 12 mesi

707.709

---

2.812.965

---

707.709

## 5) Verso altri

- entro 12 mesi

172.167

- oltre 12 mesi

600.433

600.433

---

600.433

---

772.600

---

3.413.398

---

1.483.718*III. Attività finanziarie che non costituiscono**Immobilizzazioni**IV. Disponibilità liquide*

## 1) Depositi bancari e postali

670

10.708

## 2) Assegni

393

352

## 3) Denaro e valori in cassa

---

1.063

---

11.060**Totale attivo circolante****3.414.461****1.494.778****D) Ratei e risconti**

- disaggio su prestiti

- vari

6.108

---

6.108**Totale attivo****12.171.586****10.822.396**

| Stato patrimoniale passivo                                | 31/12/2003       | 31/12/2002       |
|---|------------------|------------------|
| <b>A) Patrimonio netto</b>                                |                  |                  |
| <i>I. Capitale</i>  | 3.000.000        | 330.000          |
| <i>II. Riserva da sovrapprezzo delle azioni</i>           |                  |                  |
| <i>III. Riserva di rivalutazione</i>                      |                  |                  |
| <i>IV. Riserva legale</i>                                 | 88.448           | 46.315           |
| <i>V. Riserva per azioni proprie in portafoglio</i>       |                  |                  |
| <i>VI. Riserve statutarie</i>                             |                  |                  |
| <i>VII. Altre riserve</i>                                 |                  |                  |
| Riserva straordinaria                                     |                  | 856.898          |
| Versamenti in conto capitale                              |                  | 1.812.621        |
| <i>VIII. Utili (perdite) portati a nuovo</i>              |                  | 2.669.519        |
| <i>IX. Utile d'esercizio</i>                              | 1.127.822        | 842.662          |
| <b>Totale patrimonio netto</b>                            | <b>4.216.270</b> | <b>3.888.496</b> |
| <b>B) Fondi per rischi e oneri</b>                        |                  |                  |
| 1) Fondi di trattamento di quiescenza e obblighi simili   |                  |                  |
| 2) Fondi per imposte                                      |                  |                  |
| 3) Altri  |                  |                  |
| <b>Totale fondi per rischi e oneri</b>                    |                  |                  |
| <b>C) Trattamento fine rapporto di lavoro subordinato</b> |                  |                  |
| <b>D) Debiti</b>  |                  |                  |
| 3) Debiti verso banche                                    |                  |                  |
| - entro 12 mesi   | 3.605.651        | 1.520.546        |
| - oltre 12 mesi   | 1.003.077        | 2.973.798        |
|   | 4.608.728        | 4.494.344        |

|   |           |                  |                  |
|---|-----------|------------------|------------------|
| 4) Debiti verso altri finanziatori                                |           |                  |                  |
| - entro 12 mesi   | 1.998.228 |                  |                  |
| - oltre 12 mesi   |           |                  | 1.198.180        |
|   |           | 1.998.228        | 1.198.180        |
| 6) Debiti verso fornitori   |           |                  |                  |
| - entro 12 mesi   | 22.148    |                  | 24.955           |
| - oltre 12 mesi   |           |                  |                  |
|   |           | 22.148           | 24.955           |
| 7) Debiti rappresentati da titoli di credito                      |           |                  |                  |
| - entro 12 mesi   | 103.291   |                  | 103.291          |
| - oltre 12 mesi   |           |                  | 103.291          |
|   |           | 103.291          | 206.582          |
| 8) Debiti verso imprese controllate                               |           |                  |                  |
| - entro 12 mesi   | 246.824   |                  |                  |
| - oltre 12 mesi   |           |                  |                  |
|   |           | 246.824          |                  |
| 9) Debiti verso imprese collegate                                 |           |                  |                  |
| - entro 12 mesi   | 490.981   |                  | 508.784          |
| - oltre 12 mesi   |           |                  |                  |
|   |           | 490.981          | 508.784          |
| 11) Debiti tributari  |           |                  |                  |
| - entro 12 mesi   | 245.990   |                  | 26.963           |
| - oltre 12 mesi   |           |                  |                  |
|   |           | 245.990          | 26.963           |
| 12) Debiti verso istituti di previdenza<br>e di sicurezza sociale |           |                  |                  |
| - entro 12 mesi   | 3.011     |                  | 10.500           |
| - oltre 12 mesi   |           |                  |                  |
|   |           | 3.011            | 10.500           |
| 13) Altri debiti  |           |                  |                  |
| - entro 12 mesi   | 109.858   |                  | 455.528          |
| - oltre 12 mesi   | 108.360   |                  |                  |
|   |           | 218.218          | 455.528          |
| <b>Totale debiti</b>  |           | <b>7.937.419</b> | <b>6.925.836</b> |

**E) Ratei e risconti**

|                       |        |                   |                   |
|-----------------------|--------|-------------------|-------------------|
| - aggio sui prestiti  |        |                   |                   |
| - vari                | 17.897 |                   | 8.064             |
|                       | <hr/>  | 17.897            | <hr/> 8.064       |
| <b>Totale passivo</b> |        | <b>12.171.586</b> | <b>10.822.396</b> |

---

| <b>Conti d'ordine</b>                              | <b>31/12/2003</b> | <b>31/12/2002</b> |
|--|-------------------|-------------------|
| 1) Sistema improprio dei beni altrui presso di noi |                   |                   |
| 2) Sistema improprio degli impegni                 |                   |                   |
| 3) Sistema improprio dei rischi                    | 4.551.358         | 875.034           |
| 4) Raccordo tra norme civili e fiscali             |                   |                   |
| <b>Totale conti d'ordine</b>                       | <b>4.551.358</b>  | <b>875.034</b>    |

| Conto economico   | 31/12/2003     | 31/12/2002   |
|---|----------------|--------------|
| <b>A) Valore della produzione</b>   |                |              |
| 1) Ricavi delle vendite e delle prestazioni   |                |              |
| 2) Variazione delle rimanenze di prodotti in lavorazione, semilavorati e finiti           |                |              |
| 3) Variazioni dei lavori in corso su ordinazione  |                |              |
| 4) Incrementi di immobilizzazioni per lavori interni                                      |                |              |
| 5) Altri ricavi e proventi:   |                |              |
| - vari  | 900.026        | 1.801        |
| - contributi in conto esercizio   |                |              |
| - contributi in conto capitale (quote esercizio)  |                |              |
|   | 900.026        | 1.801        |
| <b>Totale valore della produzione</b>   | <b>900.026</b> | <b>1.801</b> |
| <b>B) Costi della produzione</b>  |                |              |
| 6) Per materie prime, sussidiarie, di consumo e di merci                                  |                |              |
| 7) Per servizi  | 52.321         | 141.639      |
| 8) Per godimento di beni di terzi   |                |              |
| 9) Per il personale   |                |              |
| a) Salari e stipendi  |                |              |
| b) Oneri sociali  |                |              |
| c) Trattamento di fine rapporto   |                |              |
| d) Trattamento di quiescenza e simili   |                |              |
| e) Altri costi  |                |              |
|   |                |              |
| 10) Ammortamenti e svalutazioni   |                |              |
| a) Ammortamento delle immobilizzazioni immateriali  | 2.685          | 1.885        |
| b) Ammortamento delle immobilizzazioni materiali  |                |              |
| c) Altre svalutazioni delle immobilizzazioni  |                |              |
| d) Svalutazioni dei crediti compresi nell'attivo circolante e delle disponibilità liquide |                |              |
|   | 2.685          | 1.885        |
| 11) Variazioni delle rimanenze di materie prime, sussidiarie, di consumo e merci          |                |              |

|  |         |                |                  |
|--|---------|----------------|------------------|
| 12) Accantonamento per rischi                            |         |                |                  |
| 13) Altri accantonamenti                                 |         |                |                  |
| 14) Oneri diversi di gestione                            |         | 4.302          | 3.107            |
| <b>Totale costi della produzione</b>                     |         | <b>59.308</b>  | <b>146.631</b>   |
| <b>Differenza tra valore e costi di produzione (A-B)</b> |         | <b>840.718</b> | <b>(144.830)</b> |
| <br>   |         |                |                  |
| <b>C) Proventi e oneri finanziari</b>                    |         |                |                  |
| 15) Proventi da partecipazioni:                          |         |                |                  |
| - da imprese controllate                                 | 691.106 |                |                  |
| - da imprese collegate                                   | 88.000  |                |                  |
| - altri  | 438.247 |                |                  |
|  |         |                |                  |
|  |         | 1.217.353      |                  |
| 16) Altri proventi finanziari:                           |         |                |                  |
| a) da crediti iscritti nelle immobilizzazioni            |         |                |                  |
| - da imprese controllate                                 |         |                |                  |
| - da imprese collegate                                   |         |                |                  |
| - da controllanti  |         |                |                  |
| - Conto personalizzabile                                 |         |                |                  |
| - Conto personalizzabile                                 |         |                |                  |
| - altri  |         |                |                  |
| b) da titoli iscritti nelle immobilizzazioni             | 17.519  |                |                  |
| c) da titoli iscritti nell'attivo circolante             |         |                |                  |
| d) proventi diversi dai precedenti:                      |         |                |                  |
| - da imprese controllate                                 |         |                |                  |
| - da imprese collegate                                   |         |                |                  |
| - da controllanti  |         |                |                  |
| - altri  | 18.365  |                | 261              |
|  |         |                |                  |
|  |         | 35.884         | 261              |
|  |         |                |                  |
|  |         | 1.253.237      | 261              |
| 17) Interessi e altri oneri finanziari:                  |         |                |                  |
| - da imprese controllate                                 | 12.690  |                |                  |
| - da imprese collegate                                   | 6.622   |                | 15.524           |
| - da controllanti  |         |                |                  |
| - altri  | 236.477 |                | 209.405          |
|  |         |                |                  |
|  |         | 255.789        | 224.929          |
| <b>Totale proventi e oneri finanziari</b>                |         | <b>997.448</b> | <b>(224.668)</b> |

**D) Rettifiche di valore di attività finanziarie***18) Rivalutazioni:*

|  |           |           |           |
|--|-----------|-----------|-----------|
| a) di partecipazioni                         | 1.191.598 |           | 982.773   |
| b) di immobilizzazioni finanziarie           |           |           | 55.047    |
| c) di titoli iscritti nell'attivo circolante |           |           |           |
|  |           | 1.191.598 | 1.037.820 |

*19) Svalutazioni:*

|  |           |           |  |
|--|-----------|-----------|--|
| a) di partecipazioni                         | 1.239.589 |           |  |
| b) di immobilizzazioni finanziarie           |           |           |  |
| c) di titoli iscritti nell'attivo circolante |           |           |  |
|  |           | 1.239.589 |  |

**Totale rettifiche di valore di attività finanziarie****(47.991) 1.037.820****E) Proventi e oneri straordinari***20) Proventi:*


|                              |        |        |        |
|------------------------------|--------|--------|--------|
| - plusvalenze da alienazioni |        |        |        |
| - varie                      | 11.517 |        | 61.888 |
|                              |        | 11.517 | 61.888 |

*21) Oneri:*

|                               |       |       |  |
|-------------------------------|-------|-------|--|
| - minusvalenze da alienazioni |       |       |  |
| - imposte esercizi precedenti | 3.600 |       |  |
| - varie                       | 2.457 |       |  |
|                               |       | 6.057 |  |

**Totale delle partite straordinarie****5.460 61.888****Risultato prima delle imposte (A-B±C±D±E)****1.795.635 730.210***22) Imposte sul reddito dell'esercizio*

|                                   |         |         |           |
|-----------------------------------|---------|---------|-----------|
| a) Imposte correnti               | 667.813 |         | 103.424   |
| b) Imposte differite (anticipate) |         |         | (215.876) |
|                                   |         | 667.813 | (112.452) |

**23) Utile (Perdita) dell'esercizio****1.127.822 842.662**Presidente del Consiglio di amministrazione  
(Giovanni ABRAMO)

## **NOTA INTEGRATIVA AL BILANCIO AL 31 DICEMBRE 2003**

### **Premessa**

Il Bilancio in chiusura al 31 dicembre 2003 è il settimo della storia della Società, costituita in data 17 giugno 1997.

Si informa che, in conformità alla disciplina civilistica del Bilancio Consolidato di cui al disposto dell'art. 25 del D.Lgs. 9/4/1991 n. 127 e all'art. 2359 C.C., nonché in attuazione del Principio Contabile n. 17, per la sussistenza del requisito del controllo di fatto giustificato dalla coesistenza di Amministratori comuni della Società con quelli degli Organi Amministrativi di Società Collegate, in questo esercizio la Società è tenuta all'obbligo di redigere il Bilancio Consolidato per superamento dei limiti dimensionali previsti.

### **Attività svolte**

La Società svolge di fatto attività di controllo finanziario-partecipativo (Holding), ossia gestisce le partecipazioni acquisite nelle Società Controllate e Collegate.

### **Eventuale appartenenza ad un Gruppo**

La Società non fa parte di alcun Gruppo societario.

### **Fatti di rilievo verificatisi nel corso dell'esercizio**

In data 29/07/2003, come da Verbale di Assemblea Straordinaria Rep.100.896 Notaio Guglielmo di Catanzaro, è stata modificata la ragione sociale da "Società Partecipazioni Aziendali" in "Abramo Holding", si è trasferita la sede legale da Catanzaro a Roma, è stato aumentato il Capitale Sociale a 3.000.000 di Euro ed è stato ampliato l'oggetto sociale.

### **Criteri di formazione**

Il seguente Bilancio è conforme al dettato degli articoli 2423 e seguenti del Codice Civile, come risulta dalla presente Nota Integrativa, redatta ai sensi dell'articolo 2427 del Codice Civile, che costituisce, ai sensi e per gli effetti dell'articolo 2423, parte integrante del Bilancio d'esercizio.

La presente Nota Integrativa contiene tutte le informazioni richieste dalle norme di Legge che attengono al Bilancio d'Esercizio, e dalle disposizioni di altre Leggi utilizzando, ove applicabili i Principi Contabili predisposti dai Consigli Nazionali dei Dottori Commercialisti e dei Ragionieri e, ove mancanti, quelli predisposti dall'International Accounting Standards Committee (I.A.S.C.)

Si è inoltre tenuto conto della necessità di fornire informazioni complementari e di integrare le informazioni gestionali previste dall'art.2428 Codice Civile al fine di dare una rappresentazione corretta nel contesto della chiarezza e della precisione.

### **Criteri di valutazione**

I criteri utilizzati nella formazione del bilancio chiuso al 31/12/2003 non si discostano dai medesimi utilizzati per la formazione del bilancio del precedente esercizio, in particolare nelle valutazioni e nella continuità dei medesimi principi.

La valutazione delle voci di bilancio è stata fatta ispirandosi a criteri generali di prudenza e competenza, nella prospettiva della continuazione dell'attività.

L'applicazione del principio di prudenza ha comportato la valutazione individuale degli elementi componenti le singole poste o voci delle attività o passività, per evitare compensi tra perdite che dovevano essere riconosciute e profitti da non riconoscere in quanto non realizzati.

In ottemperanza al principio di competenza, l'effetto delle operazioni e degli altri eventi è stato rilevato contabilmente ed attribuito all'esercizio al quale tali operazioni ed eventi si riferiscono, e non a quello in cui si concretizzano i relativi movimenti di numerario (incassi e pagamenti).

La continuità di applicazione dei criteri di valutazione nel tempo rappresenta elemento necessario ai fini della comparabilità dei bilanci della società nei vari esercizi.

### **Immobilizzazioni**

#### *Immateriali*

Sono iscritte al costo storico di acquisizione ed esposte al netto degli ammortamenti effettuati nel corso degli esercizi e imputati direttamente alle singole voci.

I "costi di impianto e di ampliamento" con utilità pluriennale sono stati iscritti nell'attivo con il consenso del Collegio sindacale e sono ammortizzati in un periodo di cinque esercizi, in rate costanti.

Le "Licenze e concessioni" sono ammortizzati in tre anni con una aliquota annua del 33 %.

#### *Finanziarie*

Sono iscritte al valore di acquisto e/o di sottoscrizione per quanto riguarda le Partecipazioni in Altre Imprese, mentre per quanto concerne i crediti immobilizzati sono valutati al valore nominale, eventualmente ridotto a quello di atteso realizzo.

**Crediti**

Sono esposti al presumibile valore di realizzo. L'adeguamento del valore nominale dei crediti al valore presunto di realizzo è ottenuto mediante apposito fondo svalutazione crediti, tenendo in considerazione le condizioni economiche generali, di settore e anche il rischio paese.

I crediti originariamente incassabili entro l'anno e successivamente trasformati in crediti a lungo termine sono stati evidenziati nello stato patrimoniale tra le immobilizzazioni finanziarie.

**Debiti**

Sono rilevati al loro valore nominale, modificato in occasione di resi o di rettifiche di fatturazione.

**Ratei e risconti**

Sono stati determinati secondo il criterio dell'effettiva competenza temporale dell'esercizio.

Per i ratei e risconti di durata pluriennale sono state verificate le condizioni che ne avevano determinato l'iscrizione originaria, adottando, ove necessario, le opportune variazioni.

**Titoli**

I titoli iscritti nelle immobilizzazioni finanziarie sono stati rivalutati in base al prezzo desumibile dal mercato al 31/12/2003.

Il mercato cui si è fatto riferimento per comparare il costo è la Borsa Valori di Milano.

**Partecipazioni**

Le partecipazioni in imprese controllate e collegate, iscritte tra le immobilizzazioni finanziarie, sono valutate:

- al costo di acquisto o sottoscrizione
- con il metodo del patrimonio netto.

Il metodo del patrimonio netto consiste nell'assunzione, nel bilancio della società partecipante, del risultato d'esercizio della partecipata, rettificato, in accordo con quanto prescritto dal principio contabile n. 21.

Le altre partecipazioni sono iscritte al costo di acquisto o di sottoscrizione.

Le partecipazioni iscritte nelle immobilizzazioni rappresentano un investimento duraturo e strategico da parte della società.

## **Imposte sul reddito**

Le imposte sono rilevate e accantonate secondo le aliquote previste dalla normativa vigente in materia e sulla base del carico complessivo atteso, anche in futuro in virtù delle operazioni e poste presenti nell'esercizio.

Precisiamo che, per quanto riguarda la rilevazione delle imposte anticipate e differite è stato adottato il principio contabile n.25 emesso dai Consigli dei Dottori Commercialisti e dei Ragionieri e gli effetti sul Bilancio dell'adozione di tale criterio sono commentati nel paragrafo successivo relativo alle imposte d'esercizio.

## **Riconoscimento ricavi**

I ricavi di natura finanziaria e quelli derivanti da prestazioni di servizi vengono riconosciuti in base alla competenza temporale.

## **Garanzie, impegni, beni di terzi e rischi**

I rischi relativi a garanzie concesse, personali o reali, per debiti altrui sono stati indicati nei conti d'ordine per un importo pari all'ammontare della garanzia prestata; l'importo del debito altrui garantito alla data di riferimento del bilancio, se inferiore alla garanzia prestata, è indicato nella presente nota integrativa.

Gli impegni sono stati indicati nei conti d'ordine al valore nominale, desunto dalla relativa documentazione.

La valutazione dei beni di terzi presso l'impresa è stata effettuata:

- al valore nominale per i titoli a reddito fisso non quotati;
- al valore corrente di mercato per i beni, le azioni e i titoli a reddito fisso quotati;
- al valore desunto dalla documentazione esistente negli altri casi.

I rischi per i quali la manifestazione di una passività è probabile sono descritti nelle note esplicative e accantonati secondo criteri di congruità nei fondi rischi. I rischi per i quali la manifestazione di una passività è solo possibile sono descritti nella nota integrativa, senza procedere allo stanziamento di fondi rischi secondo i principi contabili di riferimento. Non si è tenuto conto dei rischi di natura remota.

## **Dati sull'occupazione**

La Società non ha ancora mai avuto personale dipendente.

## Attività

### A) Crediti verso soci per versamenti ancora dovuti

Non ne sussistono.

### B) Immobilizzazioni

#### I. Immobilizzazioni immateriali

|                     |                     |            |
|---------------------|---------------------|------------|
| Saldo al 31/12/2003 | Saldo al 31/12/2002 | Variazioni |
| 6.282               | 4.967               | 1.315      |

#### Totale movimentazione delle Immobilizzazioni Immateriali

| Descrizione costi                   | Valore 31/12/2002 | Incrementi esercizio | Decrementi esercizio | Amm.to esercizio | Valore 31/12/2003 |
|-------------------------------------|-------------------|----------------------|----------------------|------------------|-------------------|
| Impianto e ampliamento              | 4.607             | 4.000                |                      | 2.336            | 6.271             |
| Ricerca, sviluppo e pubblicità      |                   |                      |                      |                  |                   |
| Diritti brevetti industriali        |                   |                      |                      |                  |                   |
| Concessioni, licenze, marchi        | 360               |                      |                      | 349              | 11                |
| Avviamento                          |                   |                      |                      |                  |                   |
| Immobilizzazioni in corso e acconti |                   |                      |                      |                  |                   |
| Altre                               |                   |                      |                      |                  |                   |
|                                     | <b>4.967</b>      | <b>4.000</b>         |                      | <b>2.685</b>     | <b>6.282</b>      |

I "costi di impianto e di ampliamento" si riferiscono alla capitalizzazione delle spese di costituzione e d'impianto della Società e ad oneri aumento Capitale Sociale.

Gli incrementi relativi ai "costi di impianto e di ampliamento" si riferiscono alla citata delibera straordinaria del 29/7/2003 per aumento Capitale Sociale a Euro 3.000.000.

Le "Licenze e concessioni" si riferiscono al software per i processi informatici. Non sono state operate rivalutazioni nel corso dell'esercizio.

## Costi di impianto e ampliamento

| Descrizione costi                 | Valore 31/12/2002 | Incrementi esercizio | Decrementi esercizio | Amm.to esercizio | Valore 31/12/2003 |
|-----------------------------------|-------------------|----------------------|----------------------|------------------|-------------------|
| Costituzione                      | 888               |                      |                      | 296              | 592               |
| Trasformazione                    |                   |                      |                      |                  |                   |
| Fusione                           |                   |                      |                      |                  |                   |
| Aumento capitale sociale          | 3.719             | 4.000                |                      | 2.040            | 5.679             |
| Altre variazioni atto costitutivo |                   |                      |                      |                  |                   |
|                                   | <b>4.607</b>      | <b>4.000</b>         |                      | <b>2.336</b>     | <b>6.271</b>      |

### II. Immobilizzazioni materiali

Non ne sussistono.

### III. Immobilizzazioni finanziarie

|                     |                     |            |
|---------------------|---------------------|------------|
| Saldo al 31/12/2003 | Saldo al 31/12/2002 | Variazioni |
| 8.750.843           | 9.316.543           | (565.700)  |

## Partecipazioni

| Descrizione          | 31/12/2002       | Incremento       | Decremento       | Incremento x riclassifiche | Decremento x riclassifiche | 31/12/2003       |
|----------------------|------------------|------------------|------------------|----------------------------|----------------------------|------------------|
| Imprese controllate  | 5.310.141        | 1.514.573        | 618.602          |                            |                            | 6.206.112        |
| Imprese collegate    | 2.873.144        | 216.720          | 620.987          |                            | 1.135.942                  | 1.332.935        |
| Imprese controllanti |                  |                  |                  |                            |                            |                  |
| Altre imprese        |                  | 75.854           |                  | 1.135.942                  |                            | 1.211.796        |
|                      | <b>8.183.285</b> | <b>1.807.147</b> | <b>1.239.589</b> | <b>1.135.942</b>           | <b>1.135.942</b>           | <b>8.750.843</b> |

L'incremento delle partecipazioni in "Imprese Controllate" è relativo all'incremento del finanziamento per futuro aumento del Capitale Sociale pari ad Euro 323.400 ed alla rivalutazione della partecipazione per Euro 473.417 della Società "C.S.A. S.r.l.", alla rivalutazione della partecipazione per Euro 528.221 della Società "Telic S.r.l." ed alla rivalutazione della partecipazione della Società "T.I.S. S.r.l." per Euro 189.535; il tutto al metodo del patrimonio netto integrale della partecipazione, secondo quanto stabilito dal principio contabile C.N.D.C.-C.N.R. n. 21 (benchmark), e per un totale di Euro 1.191.173.

Il decremento delle partecipazioni in "Imprese Controllate" è relativo alla svalutazione della partecipazione della Società "Telic S.r.l." per Euro 618.602, per effetto dei dividendi incassati nel corso dell'esercizio.

L'incremento delle partecipazioni in "**Imprese Collegate**" è relativo all'acquisto di un ulteriore 5% della partecipazione nella Società Datel S.p.A. per Euro 216.720.

Il decremento delle partecipazioni in "**Imprese Collegate**" è relativo alle svalutazioni della partecipazione nella Società "Datel S.p.A." di Euro 285.000 e 335.987 al metodo del patrimonio netto integrale secondo quanto stabilito dal principio contabile CNDC-CNR n. 21 (benchmark).

L'incremento delle partecipazioni in "**Altre Imprese**" è relativo all'acquisto di azioni della Banca Popolare di Crotone per Euro 25.680 e di azioni della Banca Antonveneta per Euro 50.174 sul mercato regolamentato della Borsa Valori di Milano.

L'incremento delle partecipazioni in "**Altre Imprese**" ed il decremento delle partecipazioni in "**Imprese Collegate**" per riclassifiche dello stesso importo di Euro 1.135.942 è relativo alla partecipazione della Società "Grafiche Abramo S.p.A." in attuazione del principio contabile n. 21.

**PROSPETTO DELLE RIVALUTAZIONI EFFETTUABILI AL 31/12/2003 in base al METODO del PATRIMONIO NETTO INTEGRALE (BENCHMARK)**  
**Rif. Principio Contabile N.21 CNDC-CNR / IAS 28 Par.28**

| SOCIETÀ                | % di partecip. | Patrimonio Netto 31/12/2003 (escluso utile) | Utile Netto al 31/12/2003 | Totale Patrimonio Netto 31/12/2003 | Valore Partecipazione di proporzione al P.N. Integrale | Valore Contabile Partecipazione 31/12/2003 | Rival. Partec. adeguamento P.N. Integrale | Svalut. Partec. adeguamento P.N. Integrale |
|------------------------|----------------|---|---------------------------|------------------------------------|--|--|---|--|
| TELIC S.r.l.           | 69,00%         | € 134.825                                   | € 720.712                 | € 855.537                          | € 590.321  | € 62.100                                   | € 528.221                                 | ok   |
| T.I.S. S.r.l.          | 99,00%         | € 188.073                                   | € 191.449                 | € 379.522                          | € 375.727  | € 186.192                                  | € 189.535                                 | ok   |
| C.S.A. S.r.l.          | 98,00%         | € 1.613.366                                 | € 483.082                 | € 2.096.448                        | € 2.054.519  | € 1.581.102                                | € 473.417                                 | ok   |
| DATEL S.p.A.           | 49,00%         | € 2.663.735                                 | € 56.541                  | € 2.720.276                        | € 1.332.935  | € 1.668.922                                | -€ 335.987                                | ok   |
| DATE LOGISTICA S.p.A.  | 51,72%         | € 1.774.384                                 | € 359.819                 | € 2.134.203                        | € 1.103.810  | € 3.185.545                                | -----                                     | non applic.                                |
| GRAFICHE ABRAMO S.p.A. | 19,95%         | € 6.379.164                                 | € 97.604                  | € 6.476.768                        | € 1.291.791  | € 1.135.942                                | -----                                     | non applic.                                |
| <b>TOTALI</b>          |                | <b>€ 12.753.547</b>                         | <b>€ 1.909.207</b>        | <b>€ 14.662.754</b>                | <b>€ 6.749.103</b>                                     | <b>€ 7.819.803</b>                         | <b>€ 1.191.173</b>                        | <b>€ 335.987</b>                           |

Si informa che la partecipazione nella Società controllata Date Logistica S.p.A. è iscritta al costo di acquisto.

Ai sensi dell'art.2426 C.C. comma 1 punto 3 per la sopra citata Società controllata si evidenzia che il minor valore corrispondente alla frazione di Patrimonio Netto risultante dall'ultimo Bilancio dell'anno 2003 rispetto al valore superiore del costo storico iscritto non costituisce perdita durevole di valore, in quanto l'andamento economico-reddituale della Società controllata si configura quale valido presupposto di redditività dell'investimento finanziario.

Si forniscono le seguenti informazioni relative alle partecipazioni possedute direttamente o indirettamente per le imprese controllate, collegate.

#### Imprese controllate

| Denominazione         | Città o Stato Estero | Capitale sociale 2003 | Patrimonio netto 2003 | Utile/ Perdita 2003 | %     | Importo partecipazione |
|-----------------------|----------------------|-----------------------|-----------------------|---------------------|-------|------------------------|
| C.S.A. S.r.l.         | Roma                 | 1.000.000             | 2.096.448             | 483.082             | 98    | 2.054.519              |
| T.I.S. S.r.l.         | Roma                 | 10.000                | 379.522               | 191.449             | 99    | 375.727                |
| Telic S.r.l.          | Roma                 | 90.000                | 855.537               | 720.712             | 69    | 590.321                |
| Date Logistica S.p.A. | Roma                 | 1.346.332             | 2.134.203             | 359.819             | 51.72 | 3.185.545              |

#### Imprese collegate

| Denominazione         | Città o Stato Estero | Capitale sociale 2003 | Patrimonio netto 2003 | Utile/ Perdita 2003 | %  | Importo partecipazione |
|-----------------------|----------------------|-----------------------|-----------------------|---------------------|----|------------------------|
| Date Logistica S.p.A. | Roma                 | 2.064.000             | 2.720.276             | 56.541              | 49 | 1.332.935              |

#### Altre imprese

| Denominazione             | Città o Stato Estero | Capitale sociale 2003 | Patrimonio netto 2003 | Utile/ Perdita | %      | Importo partecipazione | Ultimo bilancio |
|---------------------------|----------------------|-----------------------|-----------------------|----------------|--------|------------------------|-----------------|
| Grafiche Abramo S.p.A.    | Roma                 | 3.000.000             | 6.476.768             | 97.604         | 19.945 | 1.135.942              | 2003            |
| Banca Popolare di Crotone | Crotone              | 13.224.798            | 67.179.669            | 3.515.139      | –      | 25.680                 | 2002            |
| Banca Antonveneta         | Padova               | 864.791.000           | 2.941.694.000         | (751.167.031)  | –      | 50.174                 | 2003            |

## Altri titoli

| Descrizione                            | 31/12/2002       | Incrementi | Decrementi       | 31/12/2003 |
|--|------------------|------------|------------------|------------|
| Titoli a cauzione                      |                  |            |                  |            |
| Titoli in garanzia                     |                  |            |                  |            |
| Altri                                  | 1.133.258        |            | 1.133.258        | –          |
| (F.do svalutazione<br>titoli immob.ti) |                  |            |                  |            |
|  | <b>1.133.258</b> |            | <b>1.133.258</b> | –          |

Il decremento è dovuto al rimborso a scadenza dei titoli Obbligazionari CTZ 15 st 2003 – 3171960 - deposito n. 1609983 della Banca Popolare di Crotone.

## C) Attivo circolante

### I. Rimanenze

Non ne esistono alla data di chiusura del presente Bilancio.

### II. Crediti

| Saldo al 31/12/2003 | Saldo al 31/12/2002 | Variazioni |
|---------------------|---------------------|------------|
| 3.413.398           | 1.483.718           | 1.929.680  |

Il saldo è così suddiviso secondo le scadenze.

| Descrizione                  | Entro<br>12 mesi | Oltre<br>12 mesi | Oltre<br>5 anni | Totale           |
|------------------------------|------------------|------------------|-----------------|------------------|
| Verso clienti                |                  |                  |                 |                  |
| Verso imprese<br>controllate | 2.812.965        |                  |                 | 2.812.965        |
| Verso imprese<br>collegate   |                  |                  |                 |                  |
| Verso controllanti           |                  |                  |                 |                  |
| Verso altri                  |                  | 600.433          |                 | 600.433          |
|                              | <b>2.812.965</b> | <b>600.433</b>   |                 | <b>3.413.398</b> |

I crediti v/controllate di ammontare rilevante al 31/12/2003 sono così costituiti:

| <b>Descrizione</b>                                     | <b>Importo</b>   |
|--|------------------|
| Telic S.r.l.   | 1.080.000        |
| C.S.A. S.r.l.  | 1.033            |
| Finanziamento infruttifero T.I.S. S.r.l. (controllata) | 714.309          |
| C/C Improprio n.001/2003 Date Logistica S.p.A.         | 1.017.623        |
|  | <b>2.812.965</b> |

Il finanziamento infruttifero effettuato alla Società controllata "T.I.S. S.r.l." si riferisce all'apporto di liquidità in relazione all'acquisto di una partecipazione effettuato da quest'ultima.

I crediti verso altri, al 31/12/2003, pari a Euro sono così costituiti:

| <b>Descrizione</b>                        | <b>Importo</b> |
|---|----------------|
| Crediti per acquisto diritti patrimoniali | 600.433        |
|   | <b>600.433</b> |

I crediti si riferiscono a finanziamenti prestati a favore dei soci per l'acquisto diritti patrimoniali da parte di quest'ultimi.

### *III. Attività finanziarie*

Non ne sussistono.

### *IV. Disponibilità liquide*

| Saldo al 31/12/2003            | Saldo al 31/12/2002 | Variazioni        |
|--------------------------------|---------------------|-------------------|
| 1.063                          | 11.060              | (9.997)           |
| <b>Descrizione</b>             | <b>31/12/2003</b>   | <b>31/12/2002</b> |
| Depositi bancari e postali     | 670                 | 10.708            |
| Assegni                        |                     |                   |
| Denaro e altri valori in cassa | 393                 | 352               |
| Arrotondamento                 |                     |                   |
|                                | <b>1.063</b>        | <b>11.060</b>     |

Il saldo rappresenta le disponibilità liquide e l'esistenza di numerario e di valori alla data di chiusura dell'esercizio.

### **D) Ratei e risconti**

Non ne sussistono.

## Passività

### A) Patrimonio netto

|                     |                     |            |
|---------------------|---------------------|------------|
| Saldo al 31/12/2003 | Saldo al 31/12/2002 | Variazioni |
| 4.216.270           | 3.888.496           | 327.774    |

| Descrizione                           | 31/12/2002       | Incrementi       | Decrementi       | 31/12/2003       |
|---------------------------------------|------------------|------------------|------------------|------------------|
| Capitale                              | 330.000          | 2.670.000        |                  | 3.000.000        |
| Riserve di rivalutazione              |                  |                  |                  |                  |
| Riserva legale                        | 46.315           | 42.133           |                  | 88.448           |
| Riserva azioni proprie in portafoglio |                  |                  |                  |                  |
| Riserve statutarie                    |                  |                  |                  |                  |
| Altre riserve                         |                  |                  |                  |                  |
| Riserva straordinaria                 | 856.898          | 800.529          | 1.657.427        |                  |
| Versamenti in conto capitale          | 1.812.621        |                  | 1.812.621        |                  |
| Utili (perdite) portati a nuovo       |                  |                  |                  |                  |
| Utile (perdita) dell'esercizio        | 842.662          | 1.127.822        | 842.662          | 1.127.822        |
|                                       | <b>3.888.496</b> | <b>4.640.484</b> | <b>4.312.710</b> | <b>4.216.270</b> |

L'incremento della Riserva Legale per Euro 42.133 e della Riserva Straordinaria per Euro 800.529 sono da attribuirsi alla destinazione del risultato del precedente esercizio in ottemperanza a quanto stabilito dall'Assemblea dei Soci in sede di approvazione del Bilancio in data 7 luglio 2003.

L'incremento del Capitale Sociale, come da Verbale di Assemblea Straordinaria del 29 luglio 2003, è avvenuto mediante l'utilizzo in parte della Riserva Straordinaria per Euro 1.657.427 e per la parte restante mediante parziale utilizzo delle Riserve in conto capitale per versamenti a tale titolo già effettuati dai soci in proporzione alle quote già possedute per complessivi Euro 1.012.573.

L'ulteriore decremento delle Riserve dei versamenti in conto capitale per Euro 800.048 è relativo alla imputazione di tale importo a titolo di "finanziamento soci" avvenuta, in proporzione alle quote sociali già possedute, per esistenza delle condizioni di Patrimonio esuberante, per come dettato dal Principio Contabile n. 28 "Patrimonio Netto".

Il capitale sociale è così composto.

| Azioni/Quote  | Numero   | Valore nominale in Euro |
|---------------|----------|-------------------------|
| Quote         | 3        | 1.000.000               |
| <b>Totale</b> | <b>3</b> | <b>3.000.000</b>        |

## B) Fondi per rischi e oneri

Non ne sussistono.

## C) Trattamento di fine rapporto di lavoro subordinato

Non sussiste alla data di chiusura dell'esercizio.

## D) Debiti

|                     |                     |            |
|---------------------|---------------------|------------|
| Saldo al 31/12/2003 | Saldo al 31/12/2002 | Variazioni |
| 7.937.419           | 6.925.836           | 1.011.583  |

I debiti sono valutati al loro valore nominale e la scadenza degli stessi è così suddivisa.

| Descrizione                               | Entro<br>12 mesi | Oltre<br>12 mesi | Oltre<br>5 anni | Totale           |
|---|------------------|------------------|-----------------|------------------|
| Debiti verso banche                       | 3.605.651        | 1.003.077        |                 | 4.608.728        |
| Debiti verso<br>altri finanziatori        | 1.998.228        |                  |                 | 1.998.228        |
| Debiti verso fornitori                    | 22.148           |                  |                 | 22.148           |
| Debiti costituiti<br>da titoli di credito | 103.291          |                  |                 | 103.291          |
| Debiti verso imprese<br>controllate       | 246.824          |                  |                 | 246.824          |
| Debiti verso imprese<br>collegate         | 490.981          |                  |                 | 490.981          |
| Debiti tributari                          | 245.990          |                  |                 | 245.990          |
| Debiti verso istituti<br>di previdenza    | 3.011            |                  |                 | 3.011            |
| Altri debiti                              | 109.858          | 108.360          |                 | 218.218          |
|   | <b>6.825.982</b> | <b>1.111.437</b> |                 | <b>7.937.419</b> |

Il saldo del "Debito verso banche" al 31/12/2003, pari a Euro 4.608.728, è costituito dal mutuo passivo con la Banca Popolare di Crotone, dai saldi dei c/c passivi a breve termine, da due finanziamenti a breve rinnovabili alla scadenza ottenuti dalla Banca Popolare di Crotone e da un finanziamento a breve ottenuto dalla Cariparma, esprime l'effettivo debito per capitale, interessi ed oneri accessori maturati ed esigibili.

I "Debiti verso altri finanziatori" sono relativi ai finanziamenti infruttiferi da parte dei Soci.

I "Debiti verso fornitori" sono iscritti al netto degli sconti commerciali; gli sconti cassa sono invece rilevati al momento del pagamento. Il valore nominale di tali debiti è stato rettificato, in occasione di resi o abbuoni (rettifiche di fattu-

razione), nella misura corrispondente all'ammontare definito con la controparte.

Nella voce "Debiti verso fornitori" sono comprese Fatture da ricevere per Euro 9.899.

I "Debiti costituiti da titoli di credito" si riferiscono agli effetti cambiari emessi in relazione all'acquisto di partecipazioni in Altre imprese.

I "Debiti verso imprese controllate" sono relativi per Euro 246.824 ad un finanziamento a breve concessoci dalla Società controllata Telic S.r.l. rappresentato da titolo atipico ai sensi dell'art.1988 C.C. e garantito da fideiussione bancaria.

I "Debiti verso imprese collegate" sono relativi per Euro 490.981 ad un finanziamento a breve concessoci dalla Società collegata Datel S.p.A. rappresentato da titolo atipico ai sensi dell'art.1988 C.C. e garantito da fideiussione bancaria.

La voce "Debiti tributari" accoglie solo le passività per imposte certe e determinate, essendo le passività per imposte probabili o incerte nell'ammontare o nella data di sopravvenienza, ovvero per imposte differite, iscritte nella voce B.2 del passivo (Fondo imposte).

Nella voce debiti tributari sono iscritti debiti per imposta IRPEG pari a Euro 630.085, al netto delle ritenute d'acconto subite, pari a Euro 200, e dei seguenti crediti d'imposta compensabili: Euro 438.246 per Crediti d'imposta su dividendi incassati, Euro 158.743 per Crediti Irpeg anno 2002. Inoltre, sono iscritti debiti per imposta IRAP pari a Euro 37.728, al netto dei seguenti crediti d'imposta compensabili: Euro 111 per Crediti Irap anni precedenti.

La voce "Debiti verso Istituti di Previdenza e Sicurezza" rappresenta il debito nei confronti dell'Inps e dell'Inail relativamente alle retribuzioni Co.Co.Co. del mese di dicembre 2003.

Nella voce "Altri debiti", i più rilevanti al 31/12/2002 risultano così costituiti:

| <b>Descrizione</b>  | <b>Importo</b> |
|---|----------------|
| Debiti v/Grafiche Abramo c/Acq. Part. Datel (entro 12 mesi) | 108.360        |
| Debiti v/Grafiche Abramo c/Acq. Part. Datel (oltre 12 mesi) | 108.360        |
| C/C improprio Grafiche Abramo n. 001/01                     | 1.115          |
| Altri debiti vari   | 383            |
|   | <b>455.528</b> |

## **E) Ratei e risconti**

| Saldo al 31/12/2003 | Saldo al 31/12/2002 | Variazioni |
|---------------------|---------------------|------------|
| 17.897              | 8.064               | 9.833      |

Rappresentano le partite di collegamento dell'esercizio conteggiate col criterio della competenza temporale.

I criteri adottati nella valutazione e nella conversione dei valori espressi in moneta estera per tali poste sono riportati nella prima parte della presente nota integrativa.

Non sussistono, al 31/12/2003, ratei e risconti aventi durata superiore a cinque anni.

La composizione della voce è così dettagliata.

| <b>Descrizione</b>                            | <b>Importo</b> |
|---|----------------|
| <b>Ratei passivi</b>                          |                |
| Su Interessi finanziamento Banca Pop. Crotona | 7.896          |
| Su Interessi Finanziamento Datel              | 3.511          |
| Su Interessi Finanziamento Telic              | 3.176          |
| Su Interessi Finanziamento CariParma          | 1.800          |
| Su Interessi acquisto part. Datel             | 1.514          |
|   | <b>17.897</b>  |

#### **Conti d'ordine**

| <b>Descrizione</b>                              | <b>31/12/2003</b> | <b>31/12/2002</b> | <b>Variazioni</b> |
|---|-------------------|-------------------|-------------------|
| Sistema improprio dei beni altrui presso di noi |                   |                   |                   |
| Sistema improprio degli impegni                 |                   |                   |                   |
| Sistema improprio dei rischi                    | 4.551.358         | 875.034           | 3.676.324         |
| Raccordo tra norme civili e fiscali             |                   |                   |                   |
|   | <b>4.551.358</b>  | <b>875.034</b>    | <b>3.676.324</b>  |

Dei sopraelencati Conti d'ordine, specifichiamo di seguito la loro natura:

- l'importo di Euro 4.551.358 si riferisce a garanzia prestate sotto forma di patronage alle Società controllate come di seguito riportato nel prospetto:

| <b>Indirizzata a</b>    | <b>Importo Garantito</b> | <b>Società garantita</b> |
|-------------------------|--------------------------|--------------------------|
| INTERBANCA              | € 320.000,00             | C.S.A. S.r.l.            |
| UNICREDIT BANCA         | € 300.000,00             | C.S.A. S.r.l.            |
| BANCA INTESA            | € 255.033,77             | DATE LOGISTICA S.p.A.    |
| BANCA POP. di MATERA    | € 2.460.000,00           | C.S.A. S.r.l.            |
| INTERBANCA              | € 767.203,60             | TELIC S.r.l.             |
| BANCA POP. del MATERANO | € 449.121,00             | DATE LOGISTICA S.p.A.    |

Si segnala inoltre che n. 241.800 Azioni della partecipazione nella Società controllata Date Logistica S.p.A. sono poste a garanzia di pegno a favore della Banca Popolare di Crotone a seguito di accollo del debito scaturente dal Mutuo oggetto dell'operazione di conferimento di cui all'atto di aumento Capitale Sociale come da Assemblea Straordinaria del 5/12/2001 Notaio Rocco Guglielmo.

### Conto economico

#### A) Valore della produzione

|                     |                     |            |
|---------------------|---------------------|------------|
| Saldo al 31/12/2003 | Saldo al 31/12/2002 | Variazioni |
| 900.026             | 1.801               | 898.225    |

| Descrizione                                    | 31/12/2003     | 31/12/2002   | Variazioni     |
|--|----------------|--------------|----------------|
| Ricavi vendite e prestazioni                   |                |              |                |
| Variazioni rimanenze prodotti                  |                |              |                |
| Variazioni lavori in corso su ordinazione      |                |              |                |
| Incrementi immobilizzazioni per lavori interni |                |              |                |
| Altri ricavi e proventi                        | 900.026        | 1.801        | 898.225        |
|  | <b>900.026</b> | <b>1.801</b> | <b>898.225</b> |

Nella voce "Altri ricavi e proventi" sono compresi, per Euro 900.000, ricavi scaturenti da un Contratto di "management fee" per prestazioni di servizi di coordinamento e assistenza contrattuale stipulato con la Società controllata Telic S.r.l., finalizzato all'ottenimento ed alla conclusione di contratti commerciali relativamente all'attività propria della Società controllata (call center e contact center).

#### Ricavi per categoria di attività

| Categoria              | 31/12/2003     | 31/12/2002   | Variazioni     |
|------------------------|----------------|--------------|----------------|
| Vendite merci          |                |              |                |
| Vendite prodotti       |                |              |                |
| Vendite accessori      |                |              |                |
| Prestazioni di servizi |                |              |                |
| Fitti attivi           |                |              |                |
| Provvigioni attive     |                |              |                |
| Altre                  | 900.026        | 1.801        | 898.225        |
|                        | <b>900.026</b> | <b>1.801</b> | <b>898.225</b> |

## B) Costi della produzione

|                     |                     |            |
|---------------------|---------------------|------------|
| Saldo al 31/12/2003 | Saldo al 31/12/2002 | Variazioni |
| 59.308              | 146.631             | (87.323)   |

| Descrizione                               | 31/12/2003    | 31/12/2002     | Variazioni      |
|---|---------------|----------------|-----------------|
| Materie prime, sussidiarie e merci        |               |                |                 |
| Servizi                                   | 52.321        | 141.639        | (89.318)        |
| Godimento di beni di terzi                |               |                |                 |
| Salari e stipendi                         |               |                |                 |
| Oneri sociali                             |               |                |                 |
| Trattamento di fine rapporto              |               |                |                 |
| Trattamento quiescenza e simili           |               |                |                 |
| Altri costi del personale                 |               |                |                 |
| Ammortamento immobilizzazioni immateriali | 2.685         | 1.885          | 800             |
| Ammortamento immobilizzazioni materiali   |               |                |                 |
| Altre svalutazioni delle immobilizzazioni |               |                |                 |
| Svalutazioni crediti attivo circolante    |               |                |                 |
| Variazione rimanenze materie prime        |               |                |                 |
| Accantonamento per rischi                 |               |                |                 |
| Altri accantonamenti                      |               |                |                 |
| Oneri diversi di gestione                 | 4.302         | 3.107          | 1.195           |
|   | <b>59.308</b> | <b>146.631</b> | <b>(87.323)</b> |

### Costi per Servizi:

|                                      |   |        |
|--------------------------------------|---|--------|
| ● Elaborazione dati                  | € | 630    |
| ● Spese prestazioni servizi          | € | 300    |
| ● Consulenza amministrativa          | € | 6.500  |
| ● Rimborso spese                     | € | 600    |
| ● Compensi membri Collegio Sindacale | € | 10.989 |
| ● Compensi a membri C.d.A.           | € | 30.000 |
| ● Oneri previdenziali Co.Co.Co.      | € | 2.041  |
| ● Assistenza software                | € | 6      |
| ● Spese postali e di spedizione      | € | 5      |
| ● Canone domiciliazione sede legale  | € | 1.250  |

|                                 |          |               |
|---------------------------------|----------|---------------|
| <b>Totale Costi per Servizi</b> | <b>€</b> | <b>52.321</b> |
|---------------------------------|----------|---------------|

### C) Proventi e oneri finanziari

|                     |                     |            |
|---------------------|---------------------|------------|
| Saldo al 31/12/2003 | Saldo al 31/12/2002 | Variazioni |
| 997.448             | (224.668)           | 1.222.116  |

| Descrizione                                   | 31/12/2003     | 31/12/2002       | Variazioni       |
|---|----------------|------------------|------------------|
| Da partecipazione                             | 1.217.353      |                  | 1.217.353        |
| Da crediti iscritti<br>nelle immobilizzazioni |                |                  |                  |
| Da titoli iscritti<br>nelle immobilizzazioni  | 17.519         |                  | 17.519           |
| Da titoli iscritti nell'attivo<br>circolante  |                |                  |                  |
| Proventi diversi<br>dai precedenti            | 18.365         | 261              | 18.104           |
| (Interessi e altri oneri finanziari)          | (255.789)      | (224.929)        | (30.860)         |
|   | <b>997.448</b> | <b>(224.668)</b> | <b>1.222.116</b> |

I proventi da partecipazioni sono relativi per Euro 587.672 a dividendi percepiti dalla Società controllata Telic S.r.l., per Euro 103.434 a dividendi percepiti dalla controllata Date Logistica S.p.A., per Euro 88.000 a dividendi percepiti dalla Società collegata Datel S.p.A. e per Euro 438.247 alla quota di credito d'imposta sui dividendi percepiti nell'anno 2003.

### Altri proventi finanziari

| Descrizione                 | Controllanti | Controllate | Collegate | Altre         | Totale        |
|-----------------------------|--------------|-------------|-----------|---------------|---------------|
| Inter.su obbligazioni CTZ   |              |             |           | 15.742        | 15.742        |
| Interessi su titoli BOT     |              |             |           | 1.777         | 1.777         |
| Interessi bancari e postali |              |             |           | 742           | 742           |
| Interessi c/c improprio     |              |             |           |               |               |
| Date Logistica S.p.A.       |              |             |           | 17.623        | 17.623        |
| Interessi su finanziamenti  |              |             |           |               |               |
| Altri proventi              |              |             |           |               |               |
|                             |              |             |           | <b>35.884</b> | <b>35.884</b> |

### Interessi e altri oneri finanziari

| Descrizione                                     | Controllanti | Controllate   | Collegate    | Altre          | Totale         |
|---|--------------|---------------|--------------|----------------|----------------|
| Interessi su obbligazioni                       |              |               |              |                |                |
| Interessi bancari                               |              |               |              | 65.912         | 65.912         |
| Interessi fornitori                             |              |               |              | 2.098          | 2.098          |
| Interessi su mutui                              |              |               |              | 88.748         | 88.748         |
| Sconti o oneri finanziari                       |              |               |              | 17.381         | 17.381         |
| Interessi su finanziamenti                      |              | 12.690        | 6.622        | 58.285         | 77.597         |
| Ammortamento disaggio di emissione obbligazioni |              |               |              |                |                |
| Altri oneri su operazioni finanziarie           |              |               |              | 4.053          | 4.053          |
| Perdite su cambi                                |              |               |              |                |                |
|   |              | <b>12.690</b> | <b>6.622</b> | <b>236.477</b> | <b>255.789</b> |

### D) Rettifiche di valore di attività finanziarie

| Saldo al 31/12/2003<br>(47.991) | Saldo al 31/12/2002<br>1.037.820 | Variazioni<br>(1.085.811) |
|---------------------------------|----------------------------------|---------------------------|
|                                 |                                  |                           |

### Rivalutazioni

| Descrizione                               | 31/12/2003       | 31/12/2002       | Variazioni     |
|---|------------------|------------------|----------------|
| Di partecipazioni                         | 1.191.598        | 982.773          | 208.825        |
| Di immobilizzazioni finanziarie           |                  | 55.047           | (55.047)       |
| Di titoli iscritti nell'attivo circolante |                  |                  |                |
|   | <b>1.191.598</b> | <b>1.037.820</b> | <b>153.778</b> |

Tra le rivalutazioni sono comprese per Euro 425 quelle relative alla partecipazione Banca Antonveneta.

### Svalutazioni

| Descrizione                               | 31/12/2003       | 31/12/2002 | Variazioni       |
|---|------------------|------------|------------------|
| Di partecipazioni                         | 1.239.589        |            | 1.239.589        |
| Di immobilizzazioni finanziarie           |                  |            |                  |
| Di titoli iscritti nell'attivo circolante |                  |            |                  |
|   | <b>1.239.589</b> |            | <b>1.239.589</b> |

Le rivalutazioni e le svalutazioni sulle partecipazioni immobilizzate sono afferenti alla valutazione al Patrimonio Netto Integrale effettuate come meglio specificato al paragrafo relativo alla movimentazioni delle "Immobilizzazioni Finanziarie".

### E) Proventi e oneri straordinari

|                     |                     |            |
|---------------------|---------------------|------------|
| Saldo al 31/12/2003 | Saldo al 31/12/2002 | Variazioni |
| 5.460               | 61.888              | (56.428)   |

| Descrizione                    | 31/12/2003   | Anno precedente               | 31/12/2002    |
|--------------------------------|--------------|-------------------------------|---------------|
| Plusvalenze da alienazioni     |              | Plusvalenze da alienazioni    |               |
| Sopravv.attive                 | 11.517       | Sopravv.attive non imponibili | 61.888        |
| Varie                          |              | Varie                         |               |
| Totale proventi                | 11.517       | Totale proventi               | 61.888        |
| Minusvalenze                   |              | Minusvalenze                  |               |
| Imposte da condono L.289/02    | (3.600)      | Imposte esercizi              |               |
| Sopravv.passive non imponibili | (2.457)      |                               |               |
| Varie                          |              | Varie                         |               |
| Totale oneri                   | (6.057)      | Totale oneri                  |               |
|                                | <b>5.460</b> |                               | <b>61.888</b> |

I proventi straordinari, realizzati nell'esercizio per Euro 11.517, si riferiscono esclusivamente a sopravvenienze attive straordinarie scaturenti da rettifiche di passività relative ad esercizi precedenti di cui agli effetti della Legge 289/2002.

### Imposte sul reddito d'esercizio

|                     |                     |            |
|---------------------|---------------------|------------|
| Saldo al 31/12/2003 | Saldo al 31/12/2002 | Variazioni |
| 667.813             | (112.452)           | 780.265    |

| Imposte                               | Saldo al 31/12/2003 | Saldo al 31/12/2002 | Variazioni     |
|---------------------------------------|---------------------|---------------------|----------------|
| <b>Imposte correnti:</b>              | 667.813             | 103.424             | 564.389        |
| IRPEG                                 | 630.085             | 103.424             | 526.661        |
| IRAP                                  | 37.728              |                     | 37.728         |
| Imposte sostitutive                   |                     |                     |                |
| <b>Imposte differite (anticipate)</b> |                     | (215.876)           | 215.876        |
| IRPEG                                 |                     | (215.876)           | 215.876        |
| IRAP                                  |                     |                     |                |
|                                       | <b>667.813</b>      | <b>(112.452)</b>    | <b>780.265</b> |

**Fiscalità differita**

Non sono state calcolate imposte differite sulle rivalutazioni delle partecipazioni, effettuate con il metodo del Patrimonio Netto, in quanto, in applicazione del Principio Contabile n. 25, tale stanziamento non va effettuato qualora la distribuzione di tali utili non dia origine a tassazione, per effetto del credito d'imposta.


**Altre informazioni**

Ai sensi di legge non sono stati corrisposti compensi agli amministratori e ai membri del Collegio sindacale.

| <b>Qualifica</b>   | <b>Compenso</b> |
|--------------------|-----------------|
| Amministratori     | 30.000          |
| Collegio sindacale | 10.989          |

Il presente bilancio, composto da Stato patrimoniale, Conto economico e Nota integrativa, rappresenta in modo veritiero e corretto la situazione patrimoniale e finanziaria nonché il risultato economico dell'esercizio e corrisponde alle risultanze delle scritture contabili.

p. il Consiglio di Amministrazione  
Il Presidente  
(Giovanni ABRAMO)





**RELAZIONE DEL COLLEGIO SINDACALE  
Al bilancio d'esercizio chiuso al 31/12/2003**

Signori soci,

nel corso dell'esercizio chiuso il 31/12/2003 abbiamo svolto l'attività di vigilanza prevista dalla legge secondo i principi di comportamento del collegio sindacale raccomandati dai Consigli Nazionali dei Dottori Commercialisti e dei Ragionieri.

In particolare riferiamo quanto segue:

Abbiamo accertato che la contabilità è stata tenuta in conformità alle disposizioni di legge e vi è corrispondenza tra le risultanze dei libri e delle scritture contabili ed i valori di bilancio.

Vi diamo atto che il Consiglio di Amministrazione ha adempito gli obblighi di legge in materia di adozione dei criteri per la redazione del bilancio.

Abbiamo vigilato sull'osservanza della legge e dell'atto costitutivo.

Abbiamo ottenuto dagli amministratori con periodicità trimestrale informazioni sull'attività svolta e sulle operazioni di maggior rilievo economico, finanziario e patrimoniale effettuato dalla società e possiamo ragionevolmente assicurare che le azioni deliberate e poste in essere sono conformi alla legge e allo statuto sociale e non sono manifestamente imprudenti, azzardate, in potenziale conflitto di interesse o in contrasto con le delibere assunte dall'assemblea o tali da compromettere l'integrità del patrimonio sociale.

Abbiamo acquisito conoscenza e vigilato, per quanto di nostra competenza, sull'adeguatezza della struttura organizzativa della società, sul rispetto dei principi di corretta amministrazione tramite raccolta di informazioni dai responsabili.

Abbiamo valutato e vigilato sull'adeguatezza del sistema contabile, e reputiamo lo stesso affidabile a rappresentare correttamente i fatti di gestione.

Il bilancio chiuso al 31/12/2003, che viene sottoposto al vostro esame ed alla vostra approvazione, presenta un utile di € 1.127.822,00.

Tale documento, redatto dal Consiglio di Amministrazione e costituito dallo Stato Patrimoniale, dal Conto Economico e dalla Nota Integrativa, accompagnato dalla Relazione sulla gestione, è stato a noi trasmesso nei termini di legge.

La contabilizzazione degli elementi dell'attivo e del passivo, nonché dei costi e dei ricavi, ha tenuto conto dei fatti amministrativi che hanno caratterizzato la gestione dell'esercizio 2003.

Con riferimento ai criteri di valutazione, adottati dal Consiglio di Amministrazione, esprimiamo il convincimento che gli stessi siano conformi ai principi sanciti dalle disposizioni di legge e che le valutazioni stesse siano state fatte secondo prudenza nella prospettiva dell'attività dell'impresa.

La Nota Integrativa e la Relazione sulla Gestione, redatte in conformità alle previsioni di legge, riferiscono in modo esauriente sull'andamento economico della gestione, sul contenuto delle singole voci dello Stato Patrimoniale e del Conto Economico e contengono le informazioni di carattere obbligatorio e non necessarie per una rappresentazione veritiera e corretta della situazione azien-

dale. Ci riportiamo quindi ad esse per quanto riguarda ogni altra informazione sulla gestione economica, patrimoniale e finanziaria della società in aggiunta a quanto appreso da noi illustrato.

**Lo Stato Patrimoniale**, in sintesi, presenta le seguenti risultanze

|                           |                       |
|---------------------------|-----------------------|
| Attività                  | € 12.171.586,00       |
| Passività                 | € 7.955.316,00        |
| Patrimonio Netto          | € 3.088.448,00        |
| <b>Utile di esercizio</b> | <b>€ 1.127.822,00</b> |

**Il Conto Economico**, in sintesi, presenta i seguenti valori:

|                                 |                       |
|---------------------------------|-----------------------|
| Valore della Produzione         | € 900.026,00          |
| Proventi Finanziari             | € 1.253.237,00        |
| Proventi straordinari (netti)   | € 5.460,00            |
| <b>Totale elementi positivi</b> | <b>€ 2.158.723,00</b> |

|                               |                       |
|-------------------------------|-----------------------|
| Costi della produzione        | € 59.308,00           |
| Interessi ed oneri finanziari | € 255.789,00          |
| Svalutazioni (nette)          | € 47.991,00           |
| Risultato prima della imposte | € 1.795.635,00        |
| Imposte reddito d'esercizio   | € 667.813,00          |
| <b>Utile d'esercizio</b>      | <b>€ 1.127.822,00</b> |

Il Collegio attesta che i saldi dello Stato Patrimoniale, del Conto Economico, nonché i dati riportati nella Nota Integrativa corrispondono a quelli delle scritture contabili e che tali scritture risultano correttamente tenute e conformi alle disposizioni di legge, come accertato dalle verifiche periodiche effettuate presso gli uffici della società.

Relativamente ai criteri generali di valutazione ed alle altre poste di bilancio che hanno formato oggetto di particolare attenzione del Collegio Sindacale, vi diamo atto di quanto segue:

- Immobilizzazioni immateriali: sono state iscritte in bilancio al netto degli ammortamenti;
- Immobilizzazioni finanziarie: sono valutate al minor valore tra costo storico e valore di mercato;
- Crediti: sono iscritti al presumibile valore di realizzo;
- Debiti: sono iscritti al valore nominale;
- Ratei e Risconti: sono stati concordati e calcolati secondo il criterio di competenza dell'esercizio;


Non sono pervenute denunce ex art. 2408 c.c. né esposti da parte dei terzi.

Alla luce di quanto sopra esposto il Collegio Sindacale esprime parere favorevole all'approvazione del bilancio relativo al 31/12/2003, dando atto che la proposta di destinazione dell'utile formulata dal Consiglio di Amministrazione è conforme ai dettati di legge e di statuto.

Il Collegio Sindacale


Il Presidente

Dott. Raffaele Romano



Il sindaco effettivo

Dott. Gregorio Tassoni



Il sindaco

Dott. Ermanno Zigiotti









